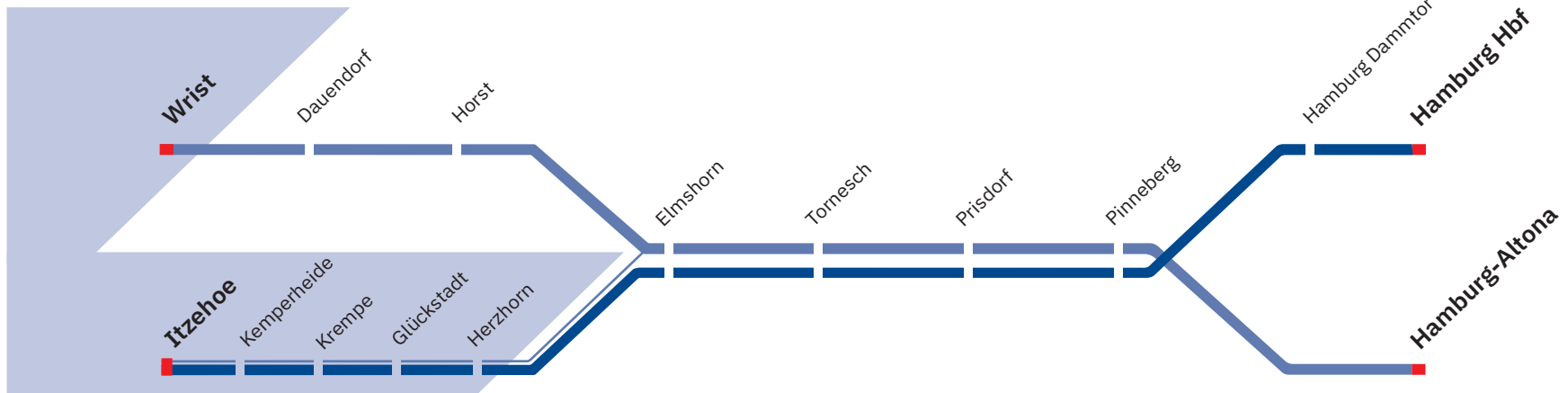
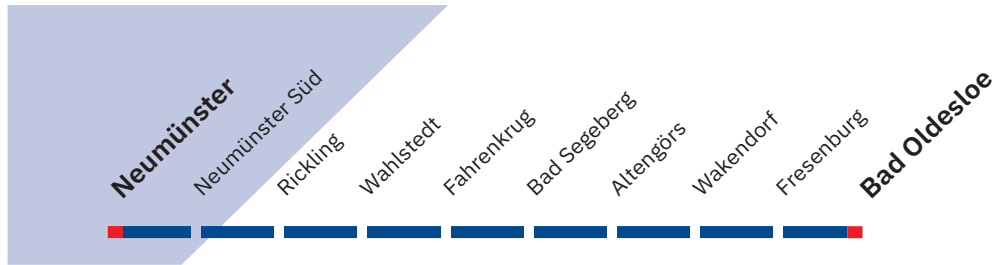
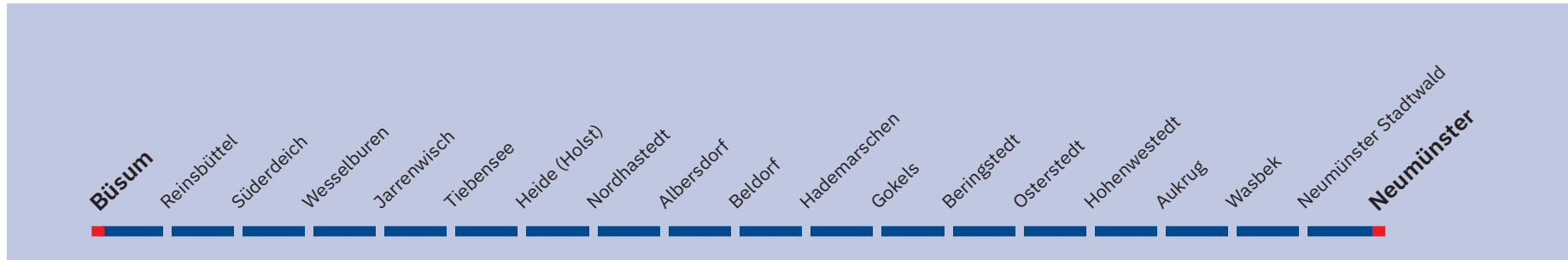


## hvv und SH-Tarif: Hier verläuft die Grenze bei der nordbahn



SH-Tarif-Bereich  
(SH-Tarif gilt auch beim Übergang aus bzw. in den hvv Bereich)

hvv Bereich  
(hvv Tarif gilt nur, wenn Bereich auf der Fahrt nicht verlassen wird)

Büsum  
Reinsbüttel  
Süderdeich  
Wesselburen  
Jarrenwisch  
Tiebensee  
Heide (Holst)  
Nordhastedt  
Albersdorf  
Beldorf  
Hademarschen  
Gokels  
Berlingstedt  
Osterstedt  
Hohenwestedt  
Aukrug  
Wasbek  
Neumünster Stadtwald  
**Neumünster**

Neumünster  
Neumünster Süd  
Rickling  
Wahlstedt  
Fahrenkrug  
Bad Segeberg  
Altengörs  
Wakendorf  
Fresenburg  
**Bad Oldesloe**

Itzehoe  
Kemperheide  
Krempe  
Glückstadt  
Herzhorn  
Elmshorn  
Tornesch  
Prisdorf  
Pinneberg  
Hamburg Dammtor  
**Hamburg Hbf**

Wrist  
Dauendorf  
Horst  
Elmshorn  
Tornesch  
Prisdorf  
Pinneberg  
**Hamburg-Altona**

**Wann gilt welcher Tarif?**

Findet die gesamte Fahrt im Gebiet des hvv statt, gilt der hvv Tarif.  
Sofern **eine Teilstrecke** oder **die gesamte Fahrt** außerhalb des hvv liegen, gilt der Schleswig-Holstein-Tarif (Verbund NAH.SH).

